


SolarMagic M40 voidaan asentaa joko seinään tai kattoon.
SolarMagic M70 ja M140 toimitetaan joko seinä- tai kattomallina.


SolarMagic M40

- 1: 1 kpl 7 watin aurinkokenno 495x317 mm
 2: Putki tuulettimella, ulkoventtiilillä ja 6 m johdolla
 3: Termostaatti kytkimellä
 4: Tuloverkko laipalla (4a)
 5: Ilmasuodatin
 6: Ruuvit aurinkokennon katto-asennukseen
 7: Tarvikkeet aurinkokennon seinä-asennukseen
 8: Liima
 Sisältää yksityiskohtaisen suomenkielisen asennusohjeen




SolarMagic M70 seinä

- 1: 2 kpl 7 watin aurinkokennoja a 495x317 mm
 2: Tuloputki 125x380 mm, tuulettimella ja 6 m johdolla
 3: Termostaatti kytkimellä
 4: Tuloverkko laipalla (4a)
 5: Ilmasuodatin
 6: Tarvikkeet aurinkokennojen seinä-asennukseen
 7: Ulkoventtiili
 8: Liima
 Sisältää yksityiskohtaisen suomenkielisen asennusohjeen




SolarMagic M70 katto

- 1: 2 kpl 7 watin aurinkokennoja a 495x317 mm
 2: Tuloputki 125x380 mm, tuulettimella ja 6 m johdolla
 3: Termostaatti kytkimellä
 4: Tuloverkko laipalla (4a)
 5: Ilmasuodatin
 6: Ruuvit aurinkokennojen katto-asennukseen
 7: Paineventtiili (tuloputken sisälle)
 8: Liima
 Sisältää yksityiskohtaisen suomenkielisen asennusohjeen



SolarMagic M20, pitää asuntoauton tai -vaunun sisäilman raikkaana, pelkällä aurinkoenergialla. Puhaltaa joko lämmitettyä tai viileää ilmaa tarpeen mukaan.

- 1: 1 kpl 7 watin aurinkokenno 495x317 mm 2 m johdolla
 2: Teleskooppiputki, tuulettimella ja 4 m johdolla
 3: Termostaatti kytkimellä
 4: Suljettava tuloverkko
 5: Ulkoventtiili hyönteisverkolla
 6: Liima
 7: Ruuvit
 Sisältää yksityiskohtaisen suomenkielisen asennusohjeen



SolarMagic M140 seinä

1: 3 kpl 7 watin aurinkokennoja a 495x317 mm

**2: Tuloputki 160x430 mm, tuulettimella ja
6 m johdolla**

3: Termostaatti kytkimellä

4: Tulovernttiili laipalla (4a)


5: Ilmasuodatin

6: Tarvikkeet aurinkokennojen seinä-asennukseen

7: Ulkoventtiili

8: Liima

Sisältää yksityiskohtaisen suomenkielisen asennusohjeen



SolarMagic M140 katto

1: 3 kpl 7 watin aurinkokennoja a 495x317 mm

**2: Tuloputki 160x430 mm, tuulettimella ja
6 m johdolla**

3: Termostaatti kytkimellä

4: Tulovernttiili laipalla (4a)

5: Ilmasuodatin

6: Ruuvit aurinkokennojen katto-asennukseen

7: Paineventtiili (tuloputken sisälle)

8: Liima

Sisältää yksityiskohtaisen suomenkielisen asennusohjeen

